

FE	Proyecto de Integración de la Protección Social												ESTADO: En Ejecución															
IDA 6401-HN																												
BIP: 23619																												
Unidad Ejecutora/ Institución	Programa de la Red Solidaria (PRS)						Sector:		PROMOCIÓN Y PROTECCIÓN HUMANA			Sub Sector:		PROTECCION SOCIAL														
Costo y Financiamiento				Desembolsos								Ejecución US\$																
Tipo de Fondos:	Préstamo ()		Donación ()		Nacional (X)			Desembolsado					Monto Convenio Ejecutado		Contraparte Ejecutada		Total Ejecutado		%									
Moneda	Fondos Externos		Co-Financiamiento		Fondos Contraparte		Costo Total			FE		Por Desembolsar																
Dólares	30,000,000						30,000,000			26,274,228		26,274,228			88		3,725,772		3,725,772			12		26,970,156		26,970,156		90
Lempiras	790,319,700						790,319,700			692,167,996		692,167,996			88		98,151,704		98,151,704			12		710,501,525		710,501,525		90
No.Resolución de aprobación por el Congreso Nacional	Fecha Firma		No. de Decreto de Ratificación Congreso Nacional				Fecha de Efectividad			Fecha de Inicio de ejecución				Fechas último desembolso y fecha Cierre			Fecha Cierre Ampliada											
	17/7/2019		Decreto No. 94-2019 Fecha 11/11/2019				11/11/2019			17/9/2019				Convenio Banco Mundial Fecha de Cierre: 30/6/2024			31/12/2025 30/04/2026											
Componentes		Financiamiento FE (US\$)				Contraparte				Total		%																
Fortalecimiento del Programa de Transferencias Monetarias Condicionadas Urbano y de la Implementación de la Estrategia de Transición Integrada		22,600,000.0								22,600,000.00		75.3																
Fortalecimiento Institucional para el Programa TMC y la Integración del Sistema de Protección Social		5,560,000.0								5,560,000.00		18.5																
Gestión del Proyecto		1,840,000.0								1,840,000.00		6.1																
Respuesta a Emergencia ante contingencias		-								0.00		0.00																
TOTAL		30,000,000.0				0.00				30,000,000.00		100.0																
Objetivos del Proyecto																												
Mejorar los resultados del componente urbano del Programa TMC y fortalecer la integración del sistema de protección social para los mas pobres.																												
Descripción del Proyecto																												
Con esta alternativa se apoyara el objetivo del gobierno para construir una politica de protección social, en el marco de la estrategia integral, principalmente mediante el fortalecimiento de la capacidad institucional de la SSIS/SEDIS en la búsqueda del mejoramiento del Programa Bono.																												
Localización Geográfica (Departamento, Municipio)																												
Incluye Departamento de Atlántida, Colon, Cortes, Yoro, Comayagua, La Paz, Intibucá, Copán, Ocotepeque, Santa Bárbara, Lempira, Francisco Morazán, Choluteca, Valle, El Paraíso, Olancho																												
Beneficiarios																												
80,000 hogares																												
Metas Globales																												
<ul style="list-style-type: none"> • 1,130,140 participantes beneficiados del Programa Bono durante 4 años consecutivos • 8,650 participantes del Bono Urbano que completan talleres de inclusión financiera en 4 años. • 8 informes sobre las actividades y resultados del Proyecto en 4 años • 4 años para desembolsar fondos requeridos por el Gobierno ante una emergencia elegible 																												
Año/ Programación/ Ejecución	Programación Lempiras			Vigente Lempiras			Ejecución Lempiras																					
	Fondos Externos		Contraparte	Fondos Externos		Contraparte	Fondos Externos		Contraparte		Total Ejecutado	%Ejec.																
2019				41,432,320			41,432,320				41,432,320	100.0																
2020	281,061,429		281,061,429	169,557,151			169,557,151		142,923,980		142,923,980	84.3																
2021	202,360,871		202,360,871	186,483,786			186,483,786		122,149,194		122,149,194	65.5																
2022	213,934,604		213,934,604	21,129,824			21,129,824		7,948,563		7,948,563	37.6																
2023				289,747,084			289,747,084		114,596,419		114,596,419	39.6																
2024	81,149,117		81,149,117	155,943,582			155,943,582		18,539,892		18,539,892	11.9																
2025	73,004,667		73,004,667	342,574,679			342,574,679		252,362,156		252,362,156	73.7																

FE		Proyecto de Integración de la Protección Social													ESTADO: En Ejecución			
IDA 6401-HN																		
BIP: 23619																		
Unidad Ejecutora/ Institución		Programa de la Red Solidaria (PRS)								Sector:		PROMOCIÓN Y PROTECCIÓN HUMANA			Sub Sector:		PROTECCION SOCIAL	
Año/ Programación/ Ejecución	Programación US\$ 2/			Vigente US\$			Ejecución US\$											
	Fondos Externos	Contraparte	Total Ejecutado	Fondos Externos	Contraparte	Total Ejecutado	Fondos Externos	Contraparte	Total Ejecutado					% Ejec.				
2019	-		-	1,666,659		1,666,659	1,609,810		1,609,810					96.6				
2020	11,354,182		11,354,182	6,849,687		6,849,687	5,553,163		5,553,163					81.1				
2021	8,363,506		8,363,506	7,707,311		7,707,311	4,745,980		4,745,980					61.6				
2022	8,654,032		8,654,032	854,739		854,739	308,833		308,833					36.1				
2023			-	11,699,815		11,699,815	4,452,525		4,452,525					38.1				
2024	3,273,713		3,273,713	6,134,801		6,134,801	720,348		720,348					11.7				
2025	2,787,087		2,787,087	13,003,903		13,003,903	9,579,496		9,579,496					73.7				
METAS																		
Global			Meta Acumulada a Dic-24		Programación 2025					Ejecutado 2025					% Ejecución	Programación 2026		
Meta	Unidad de Medida	Cantidad	Cantidad	%	Trimestre					Trimestre								
					I	II	III	IV	Total	I	II	III	IV	Total				
Componente 1. Fortalecimiento del Programa de Transferencias Monetarias Condicionadas y la Implementación de la Estrategia de Transición Integrada.																		
Transferencias Monetarias Condicionadas entregadas a hogares en situación de pobreza y extrema	Hogares	304,335	185,742	61	0	18,000	19,000	0	37,000	0	0	0	48,217	48,217	130.3	70,376		
Levantamiento del censo urbano, para incorporación de participantes al programa de TMC.	Informe	1	0	0	0	1	0	0	1	0	0	1	0	1	100	cumplido		
Componente 2. Fortalecimiento institucional del programa de TMC y la integración del sistema de protección social																		
Estrategia activa para la empleabilidad y habilidades socioemocionales para jóvenes en municipios con focalización vigente del BM	Informe	1	0	0		1	0	0	1	0	0	0	0	0	0	1		
Situación Actual / Problemática																		
La unidad ejecutora presenta avances al cuarto trimestre del año/2025, realizando las siguientes actividades:																		
Subcomponente 1.1 Financiamiento de Transferencias Monetarias Condicionadas: se generó una planilla de pago de 48,216 hogares, para entrega de TMC Urbano, el operativo de pago culminó el 30 de diciembre de 2025. A la fecha de presentación del informe no se cuenta con la liquidación correspondiente para reportar los hogares que recibieron el beneficio.																		
Es de mencionar que la unidad ejecutora postergó las entregas de TMC desde el mes de mayo de 2025, esta situación se debió a la realización del proceso de levantamiento de la información en campo.																		
Subcomponente 2.1 Fortalecimiento del Sistema de entrega de TMC: se contemplan las actividades de fortalecimiento del PRS, talleres de capacitación que se financiaron para el Centro de Estudios de Políticas Públicas CHEPES de SEDESOL, asistencias técnicas para la unidad de protección social Adaptativa de SEDESOL, y el pago pendiente de personal que laboró en el censo urbano.																		
Subcomponente 2.2 Fortalecimiento institucional para la integración del sistema de protección social: se desarrollaron las actividades de levantamiento del censo urbano, el cual culminó en el mes de agosto de 2025, y se lograron levantar 79,151 encuestas de hogar, en los municipios de Tegucigalpa, Choluteca y San Pedro Sula.																		
El Producto de la estrategia activa para empleabilidad, no se desarrolló ya que no se logró contratar la ONG, que iba a desarrollar la estrategia, pero se realizaron actividades del sub componente como ser: La continuidad de 2 programadores y 2 desarrolladores para la unidad de infotecnología de PRS, adquisición de equipo de redes, asistencias técnicas y equipo para la unidad de comunicaciones de PRS, el pago de 30 gestores sociales distribuidos en los municipios de priorizados por BM, oficiales de atención al participante y talleres de capacitación.																		
La unidad ejecutora mediante oficio No. PRS/DE-540-2025 de fecha 11 de diciembre de 2025 solicitó la desobligación del monto de US\$3,673,519.83 no ejecutado.																		
Acciones Propuestas																		
										Responsable			Fecha					
1.- Realización de operativo de entrega de TMC de dominio urbano. 2.- Agilizar el proceso de liquidación de las entregas de TMC con el ente pagador.										UCP-Red Solidaria-BM			31/1/2026					
Contactos Organismo Financiero																		
Coordinadora General de la UCP: María Teresa Rodríguez, mariarodriguezup.sedis@gmail.com /Cel. 9664-9049 Especialista Financiero: Karla Marroquin, kmarroquin.praf@hotmail.com / 9151-0851 Especialista Monitoreo: Karla Portillo, kportillo.sedis1@gmail.com/Cel. 9970-0587								Miriam Montenegro-Especialista de Protección Social-BM e-mail: mmontenegro@worldbank.org										

Fecha Última Actualización: * Información actualizada al 31/12/2025

Elaborada por: Karina Maldonado

Tipo de Cambio L26.34399 por US\$1.00

FE		Programa de Apoyo al Sistema Integral de Protección Social											ESTADO: En Ejecución																				
BID 5008/BL-HO																																	
BIP: 23897																																	
Unidad Ejecutora/ Institución		Programa de la Red Solidaria (PRS)							Sector:		PROMOCIÓN Y PROTECCIÓN HUMANA		Sub Sector:		PROTECCION SOCIAL																		
Costo y Financiamiento					Desembolsos							Ejecución US\$																					
Tipo de Fondos:		Préstamo ()		Donación ()		Nacional (X)			Desembolsado				Por Desembolsar				Monto Convenio Ejecutado		Contraparte Ejecutada		Total Ejecutado		%										
Moneda		Fondos Externos		Co-Financiamiento		Fondos Contraparte		Costo Total		FE		Fondos Contraparte		Total		%		FE		Contraparte		Total		%		Monto Convenio Ejecutado		Contraparte Ejecutada		Total Ejecutado		%	
Dólares		54,200,000						54,200,000		50,905,000				50,905,000		94		3,295,000				3,295,000		6		43,214,142				43,214,142		80	
Lempiras		1,427,844,258						1,427,844,258		1,341,040,811				1,341,040,811		94		86,803,447				86,803,447		6		1,138,432,913				1,138,432,913		80	
No.Resolución de aprobación por el Congreso Nacional		Fecha Firma		No. de Decreto de Ratificación Congreso Nacional				Fecha de Efectividad		Fecha de Inicio de ejecución				Fecha Cierre		Fecha Cierre Ampliada																	
		29/6/2020		Decreto No. 98-2020 Fecha 13/08/2020				13/8/2020		1/11/2020				Primera Ampliación: 13/09/2024 (13 m) Segunda Ampliación: 13/09/2025 (11 m)		Fecha Último Desembolso: 13/08/2026 Fecha de Cierre: 13/11/2026																	
Componentes		Financiamiento FE (US\$)				Contraparte				Total		%																					
1.- Programa de la Red Solidaria		44,200,000.0								44,200,000.00		81.5																					
2.- Fortalecimiento de la Oferta de los Servicios Educativos Priorizando el Tercer Ciclo		5,000,000.0								5,000,000.00		9.2																					
3.-Ordenamiento del Piso de Protección Social		2,000,000.0								2,000,000.00		3.7																					
4.- Administración, Auditoría y Evaluación		3,000,000.0								3,000,000.00		5.54																					
TOTAL		54,200,000.0				0.00				54,200,000.00		100.0																					
Objetivos del Proyecto																																	
Mejorar las condiciones de vida de los hogares en situación de pobreza extrema, así como promover la generación de capital humano. Los objetivos específicos son: (i) aumentar el ingreso mínimo de los hogares participantes; (ii) aumentar el uso y la oferta de servicios educativos, priorizando el tercer ciclo; (iii) mejorar el uso y la oferta de servicios de salud y nutrición, en especial para las mujeres, jóvenes y niños; y (iv) mejorar la pertinencia, focalización y articulación de las acciones de protección e inclusión social para los hogares en extrema pobreza																																	
Descripción del Proyecto																																	
Contribuirá a la consolidación del modelo de intervención integral del PBVM, concentrando los hogares PBVM en los territorios en que a la vez fortalecerá la oferta del Tercer ciclo de Educación Básica (TCEB) y las Atenciones prenatales (APS) servicios de salud, priorizando los municipios más pobres. También, apoyará la expansión de intervenciones priorizadas de la Estrategia Vida Mejor (EVM). Se aprovechará la información actualizada del Registro Único de Participante (RUP) para revelar las privaciones de los hogares del PBVM y focalizar los microterritorios. Promoverá la transformación digital, potenciando la interoperabilidad de los sistemas de información del sector social y estrategias digitales para mejorar la entrega de servicios en áreas rurales																																	
Localización Geográfica (Departamento, Municipio)																																	
Incluye Departamento de Copan, Choluteca, Intibucá, La Paz, Lempira, Ocotepeque, Olancho y Francisco Morazan																																	
Beneficiarios																																	
El proyecto espera beneficiar de manera directa a través de la entrega de Transferencia Monetaria Condicionada (TMC), un total de 42,000 hogares participantes; a 9,100 jóvenes en extrema pobreza que accederán al Tercer Ciclo de Educación Básica (TCEB) y educación media mediante modalidades alternativas; y 35,000 personas pobres que acceden a servicios básicos de salud.																																	
Metas Globales																																	
• 51,494 entregas de TMC a hogares en pobreza extrema en zonas rurales durante 4 años consecutivos																																	
Año/ Programación/ Ejecución	Programación Lempiras			Vigente Lempiras			Ejecución Lempiras																										
	Fondos Externos	Contraparte	Total Ejecutado	Fondos Externos	Contraparte	Total Ejecutado	Fondos Externos	Contraparte	Total Ejecutado	%Ejec.																							
2020			-	201,232,115		201,232,115	195,573,269		195,573,269	97																							
2021	592,870,196		592,870,196	676,860,390		676,860,390	612,307,858		612,307,858	90																							
2022	219,495,369		219,495,369	108,011,759		108,011,759	40,961,436		40,961,436	38																							
2023			-	234,801,408		234,801,408	62,420,796		62,420,796	27																							
2024	268,450,744		268,450,744	197,642,707		197,642,707	107,905,937		107,905,937	55																							
2025	146,397,249		146,397,249	264,822,349		264,822,349	118,707,017		118,707,017	45																							

FE		Programa de Apoyo al Sistema Integral de Protección Social								ESTADO: En Ejecución
BID 5008/BL-HO										
BIP: 23897										
Unidad Ejecutora/ Institución	Programa de la Red Solidaria (PRS)						Sector:	PROMOCIÓN Y PROTECCIÓN HUMANA	Sub Sector:	PROTECCION SOCIAL
Año/ Programación/ Ejecución	Programación US\$ 2/			Vigente US\$			Ejecución US\$			
	Fondos Externos	Contraparte	Total Ejecutado	Fondos Externos	Contraparte	Total Ejecutado	Fondos Externos	Contraparte	Total Ejecutado	% Ejec.
2020	-		-	7,638,635		7,638,635	7,423,829		7,423,829	97
2021	24,503,122		24,503,122	25,693,162		25,693,162	23,242,791		23,242,791	90
2022	8,942,278		8,942,278	4,100,053		4,100,053	1,554,868		1,554,868	38
2023			-	8,912,902		8,912,902	2,369,451		2,369,451	27
2024	10,829,823		10,829,823	7,775,240		7,775,240	4,117,164		4,117,164	53
2025	5,688,113		5,688,113	10,052,477		10,052,477	4,506,038		4,506,038	45

METAS

Global			Meta Acumulada a Dic-24		Programación 2025					Ejecutado 2025					% Ejecución	Programación 2026	
Meta	Unidad de Medida	Cantidad	Cantidad	%	Trimestre					Trimestre							
					I	II	III	IV	Total	I	II	III	IV	Total			
Sub Componente 1.2 Fortalecimiento Operativo e Institucional																	
Hogares del PRS que reciben incentivo de capital semilla para fortalecer capacidades productivas en emprendimiento 5008/BL-HO	hogares	1000	0	-	0	1000	0	0	1000	0	0	0	0	0	0	0%	1000
Componente 2. Fortalecimiento de la oferta de los servicios educativos, priorizando el Tercer Ciclo																	
Educandos de Centros de Educación Básica del III Ciclo que reciben mochilas equipadas con libros de texto en las aldeas focalizadas por el PRS	Educandos	650	455	70	0	650	0	0	650	0	0	455	455	70%	195		
Componente 3. Ordenamiento del Piso de Protección Social																	
Instituciones públicas beneficiadas con el financiamiento de crédito externo BID 5008/BL-HO para el despliegue de políticas públicas de protección social	Informe	1	0		0	1	0	0	1	0	0	1	0	1	100%	Cumplido	

Situación Actual

De acuerdo con la información proporcionada por la Unidad Coordinadora del proyecto, se detallan las actividades al cuarto trimestre del año/2025:

Subcomponente 1.2 Fortalecimiento Operativo e Institucional; implementación de la estrategia de capital semilla en el territorio, se prevé la contratación de ONG's. Dicho proceso está en su etapa final, proyectando la firma de los 7 contratos en el mes de enero del 2026. Todas las contrataciones tienen la No Objeción del BID y comenzaran su gestión en el primer trimestre 2026. Sin embargo, se han ejecutado actividades complementarias como el pago de gestores sociales para las actividades en territorio y los gastos operativos de las intervenciones en campo.

Componente 2. Fortalecimiento de la oferta de los servicios educativos, priorizando el Tercer Ciclo; culminado el proceso de adquisición de las mochilas y textos para los educandos y fueron entregados según el siguiente detalle: Choluteca, Copán, Gracias a Dios, Intibucá, La, Paz, Lempira, Ocotepeque, Olancho.

Cada kit incluye una mochila con los textos de matemáticas e inglés, así como de materiales escolares varios (cuadernos, lápices, diccionario, etc.).

Componente 4. Ordenamiento del Piso de Protección Social; se ha fortalecido el ordenamiento de Piso de Protección Social mediante el desarrollo de consultorías, bienes, y gastos administrativos en apoyo de los productos de la Unidad de Análisis del Observatorio de Desarrollo Social (ODS) del Sistema de Registro de Beneficiarios de Honduras (SIRBHO) y Atención al Usuario; la Rectoría de las políticas para el Desarrollo y la Protección Social; el Centro Hondureño para el Estudio de Políticas de estado para el Sector Social (CHEPES); y la Conducción Estratégica del sistema de Protección Social (UTP).

Administración, Auditoría y Evaluación; se financiaron las consultorías de la Unidad Fiduciaria de UCP para fondos externos.

Es de mencionar que los recursos de este proyecto están destinados a fortalecimiento institucional del Programa de la Red Solidaria, SEDESOL y La UTP.

el Proyecto presenta un avance físico del 70%.

En fecha 4 de julio de 2025, se emitió Dictamen Técnico No. 022-2025 de ampliación de plazo de desembolsos, ejecución y cierre del Proyecto, se amplió su fecha de último desembolso hasta el 13 de agosto de 2026 y su fecha de cierre el 11 de noviembre 2026. lo anterior a solicitud de la unidad ejecutora mediante oficio No. PRS-DE-261-2025 de fecha 19 de junio de 2025.

Acciones Propuestas

Acción	Responsable	Fecha
Este proyecto debe de agilizar su ejecución para cumplir con las actividades planificadas, ha sufrido dos ampliaciones de plazo por un periodo de 24 meses, por lo que se debe cumplir con el PEP 2025-2026 y finalizar su ejecución el tiempo previsto.	UCP/Red solidaria	31/1/2026

Contactos Organismo Financiero

Coordinadora General de la UCP: María Teresa Rodríguez, mariarodriguezuap.sedis@gmail.com /Cel. 9664-9049
Especialista Financiero: Karla Marroquín, kmarroquin.praf@hotmail.com / 9151-0851


Especialista de Protección Social Lesley O'connell E-mail lesleyo@iadb.org/ Tel.2290-3517

Fecha Última Actualización: * Información actualizada al 31/12/2025


Elaborada por: Karina Maldonado

Tipo de Cambio L26.34399 por US\$1.00


26.34399



FE	Financiamiento Adicional al Proyecto de Integración de la Protección Social												ESTADO: En Ejecución			
IDA 6918-HN																
BIP: 24495																
Unidad Ejecutora/ Institución	Programa de la Red Solidaria (PRS)							Sector:		PROMOCIÓN Y PROTECCIÓN HUMANA			Sub Sector:		PROTECCION SOCIAL	
Costo y Financiamiento					Desembolsos							Ejecución US\$				
Tipo de Fondos:	Préstamo ()		Donación ()		Nacional (X)			Desembolsado				Por Desembolsar				
Moneda	Fondos Externos	Co-Financiamiento	Fondos Contraparte	Costo Total	FE	Fondos Contraparte	Total	%	FE	Contraparte	Total	%	Monto Convenio Ejecutado	Contraparte Ejecutada	Total Ejecutado	%
Dólares	70,000,000			70,000,000	59,234,217		59,234,217	85	10,765,783	0	10,765,783	15	59,944,496		59,944,496	85.6
Lempiras	1,844,079,300			1,844,079,300	1,560,465,613		1,560,465,613	85	283,613,687	0	283,613,687	15	1,579,177,201	0	1,579,177,201	85.6
No.Resolución de aprobación por el Congreso Nacional	Fecha Firma		No. de Decreto de Ratificación Congreso Nacional				Fecha de Efectividad		Fecha de Inicio de ejecución				Fecha último desembolso y fecha Cierre		Fecha Cierre Ampliada	
	20/8/2021		Decreto No. 79-2021 Fecha 02/10/2021				2/10/2021		2/10/2021				Convenio Banco Mundial Fecha de Cierre: 30/6/2024		31/12/2025 30/04/2026	
Componentes			Financiamiento FE (US\$)				Contraparte				Total		%			
Transferencias Monetarias Condicionadas			51,206,997.0								51,206,997.00		73.2			
Estrategia de Transición Integrada del Programa de Transferencias Monetarias Condicionadas			8,451,887.0								8,451,887.00		12.1			
Fortalecimiento del Sistema de Entrega del Programa de Transferencias Monetarias Condicionadas			5,454,000.0								5,454,000.00		7.8			
Fortalecimiento Institucional para la Integración del Sistema de Protección Social			3,449,000.0								3,449,000.00		4.9			
Gestión del Proyecto			1,438,116.0								1,438,116.00		2.05			
TOTAL			70,000,000.0				0.00				70,000,000.00		100.0			
Objetivos del Proyecto																
Mejorar los resultados del Programa de TMC, incluida la respuesta del Programa de TMC al COVID-19, y fortalecer la integración del sistema de protección social para los pobres extremos y los vulnerables.																
Descripción del Proyecto																
El objetivo principal del Proyecto de Integración de la Protección Social, conforme al Convenio Financiamiento No. 6401-HN entre el Banco Mundial y el Gobierno de Honduras (GdH), consiste en mejorar los resultados del componente urbano del Programa de TMC y fortalecer la integración del sistema de protección social para los extremadamente pobres.																
Localización Geográfica (Departamento, Municipio)																
Incluye 14 Departamentos y 64 municipios: Atlántida, Colon, Cortes, Yoro, Comayagua, La Paz, Intibucá, Copán, Santa Bárbara, Francisco Morazán, Choluteca, Valle, El Paraíso, Olancho																
Beneficiarios																
543,630 beneficiarios, se desagregan en 278,270 hombres y 265,360 mujeres.																
Metas Globales																
Entrega de Transferencias Monetarias Condicionada a 45,820 hogares dominio urbano y 109,897 hogares en el dominio rural un total de 155,717 hogares (543,630 personas para ambos dominios). Fortalecimiento del Sistema de Atención a los Beneficiarios, incluyendo un mecanismo de resolución de reclamos. Ampliación de modalidades alternativas de educación para la educación secundaria. Actualización de la Plataforma del SIRBHO. Fortalecimiento Estrategia de comunicaciones del Programa de Transferencias Monetarias Condicionadas. Fortalecimiento de la capacidad institucional del Observatorio de la pobreza.																
Año/ Programación/ Ejecución	Programación Lempiras			Vigente Lempiras			Ejecución Lempiras									
	Fondos Externos	Contraparte	Total Ejecutado	Fondos Externos	Contraparte	Total Ejecutado	Fondos Externos	Contraparte	Total Ejecutado	%Ejec.						
2022			-	989,649,582		989,649,582	-		-	0						
2023				858,524,258		858,524,258	429,793,448		429,793,448	50						
2024	586,437,748		586,437,748	968,804,983		968,804,983	437,896,561		437,896,561	45						
2025	343,574,416		343,574,416	836,834,197		836,834,197	707,011,481		707,011,481	84						



FE		Financiamiento Adicional al Proyecto de Integración de la Protección Social													ESTADO: En Ejecución			
IDA 6918-HN																		
BIP: 24495																		
Unidad Ejecutora/ Institución		Programa de la Red Solidaria (PRS)								Sector:		PROMOCIÓN Y PROTECCIÓN HUMANA			Sub Sector:		PROTECCION SOCIAL	
Año/ Programación/ Ejecución	Programación US\$ 2/			Vigente US\$						Ejecución US\$								
	Fondos Externos	Contraparte	Total Ejecutado	Fondos Externos	Contraparte	Total Ejecutado	Fondos Externos	Contraparte	Total Ejecutado	Fondos Externos	Contraparte	Total Ejecutado	% Ejec.					
2022	-		-	40,033,072.6		40,033,072.6	-		-				0					
2023				34,657,462.3		34,657,462.3	16,398,822.1		16,398,822.1				47					
2024	23,658,035.4		23,658,035.4	38,112,668.7		38,112,668.7	16,707,997.4		16,707,997.4				44					
2025	13,109,124.3		13,109,124.3	31,765,658.8		31,765,658.8	26,837,676.5		26,837,676.5				84					
METAS																		
Global			Meta Acumulada a Dic-24		Programación 2025					Ejecutado 2025					% Ejecución	Programación 2026		
Meta	Unidad de Medida	Cantidad	Cantidad	%	Trimestre					Trimestre								
					I	II	III	IV	Total	I	II	III	IV	Total				
Componente 1. Fortalecimiento del Programa de Transferencias Monetarias Condicionadas y la Implementación de la Estrategia de Transición Integrada.																		
Transferencias Monetarias Condicionadas entregadas a hogares en situación de pobreza y extrema	Hogares	304,335	185,742	61	0	75,000	75,000	0	150,000	0	0	0	151,124	151,124	0.0	-32,531		
Levantamiento del censo urbano, para incorporación de participantes al programa de TMC.	Informe	1	0	0	0	1	0	0	1	0	0	1	0	1	100	Cumplido		
Componente 2. Fortalecimiento institucional del programa de TMC y la integración del sistema de protección social																		
Kits promocionales entregados como incentivo a los participantes de PRS a pueblos originarios, sin distinción de género y diversidad (líderes y participantes comunitarios)	Kits	100	0	0	0	0	0	100	100	0	0	0	0	0	0	100		
Situación Actual																		
La unidad ejecutora presenta avances al cuarto trimestre del año 2025, realizando las siguientes actividades:																		
Componente 1. Fortalecimiento del Programa de Transferencias Monetarias Condicionadas y la Implementación de la Estrategia de Transición Integrada.																		
Subcomponente 1.1 Financiamiento de Transferencias Monetarias Condicionadas: Se generaron 2 planillas de pago de TMC, se realizó pago de TMC de dominio Urbano y TMC de dominio rural, haciendo un total de 151,124 hogares, los operativos de pago culminaron el 30 de diciembre de 2025.																		
Subcomponente 2.1 Fortalecimiento del Sistema de Entrega de TMC: se realizaron actividades asociadas la contratación de asistencias técnicas para la unidad de infotecnología, adquisición de equipo tecnológico, alquiler de las oficinas de PRS, asistencias técnicas al eje de salud y plan crecer para el proyecto de Atlántida, compra de mobiliario para las oficinas de UCP, y talleres de capacitación para el eje de protección social y gerencia operativa.																		
Subcomponente 2.2 Fortalecimiento institucional para la integración del sistema de protección social; concluido el levantamiento del censo urbano, se realizaron actividades, como la adquisición de 700 tabletas para el personal de PRS, la certificación de la base de datos del SIRBHO, contratación de asistencias técnicas para la unidad de monitoreo programático de SEDESOL, asistencias técnicas para la unidad de Protección social adaptativa de SEDESOL, asistencias técnicas para el ODS de SEDESOL así como la adquisición de equipo tecnológico, renovación de los servidores de almacenamiento y procesamiento de datos, asistencias técnicas para la Unidad Técnica Presidencial y talleres de capacitación.																		
Componente 3. Gestión del Proyecto: fortalecimiento y operatividad de UCP con la contratación de consultorías para la unidad de administración, adquisiciones y formulación y seguimiento.																		
indicar el avance físico global del proyecto consultar con la unidad ejecutora o en PEP del proyecto																		
La unidad ejecutora mediante oficio No. PRS/DE-541-2025 de fecha 11 de diciembre de 2025 solicitó la desobligación del monto de US\$10,550,635.14 no ejecutado.																		
Acciones Propuestas																		
Acciones Propuestas										Responsable					Fecha			
1.- Realización de operativo de entrega de TMC de dominio urbano. 2.- Agilizar el proceso de liquidación de las entregas de TMC con el ente pagador.										UCP-Red Solidaria-BM					31/1/2026			
Contactos Organismo Financiero																		
Coordinadora General de la UCP: Maria Teresa Rodriguez, mariarodriguezup.sedis@gmail.com /Cel.9664-9049 Especialista Financiero: Karla Marroquin, kmarroquin.prs@hotmail.com / 9151-0851 Especialista Monitoreo: Karla Portillo, kportillo.sedis1@gmail.com/Cel. 9970-0587								Miriam Montenegro-Especialista de Protección Social-BM e-mail: mmontenegro@worldbank.org										



Programa de Mejora de la Gestión y Calidad de los Servicios de Salud Materno-Neonatal													ESTADO: En Ejecución			
BID 4619/BL-HO SIGADE GE01200-1 BIP 23593	Programa de la Red Solidaria (PRS)										Sector:	SOCIAL		Sub Sector:	Salud	
Costo y Financiamiento				Desembolsos								Ejecución US\$				
Tipo de Fondos:	Préstamo (X)	Donación ()	Nacional ()	Desembolsado				Por Desembolsar				Monto Convenio Ejecutado	Contraparte Ejecutada	Total Ejecutado	%	
Moneda	Fondos Externos	Co-Financiamiento	Fondos Contraparte	Costo Total	Fondos Externos	Contraparte	Total	%	Fondos Externos	Contraparte	Total	%				
Dólares	69,000,000	-	-	69,000,000	52,000,000	-	52,000,000	75	17,000,000	-	17,000,000	25	47,319,392	-	47,319,392	68.6
Lempiras	1,817,735,310	-	-	1,817,735,310	1,369,887,480	-	1,369,887,480	75	447,847,830	-	447,847,830	25	1,246,581,581	-	1,246,581,581	68.6
No.Resolución de aprobación por el Congreso Nacional	Fecha Firma	No. de Decreto de Ratificación Congreso Nacional				Fecha de Efectividad	Fecha de Inicio de ejecución				Fecha Cierre		Fecha Cierre Ampliada			
	19/03/2019	Decreto Legislativo No. 50-2019				14/09/2019	31/10/2019				Fecha Último Desembolso: 10/7/2024 Fecha de Cierre: 10/10/2024		Fecha Último Desembolso: 10/7/2026 Fecha de Cierre: 10/10/2026			
Componentes		Financiamiento FE (US\$)			Contraparte				Total		%					
1. Fortalecimiento de la gestión y calidad de los servicios obstétricos-neonatales					30,870,000.0						30,870,000.0		44.7			
2. Mejoramiento del Equipamiento e Infraestructura de los Servicios de Salud					28,890,000.0						28,890,000.0		41.9			
3. Fortalecimiento Institucional y Sistema de Información					7,370,000.0						7,370,000.0		10.7			
4. Administración y evaluación del Programa					1,870,000.0						1,870,000.0		2.7			
TOTAL					69,000,000.0						69,000,000.0		100.0			
Objetivos del Proyecto																
Contribuir a la reducción de la mortalidad materna-neonatal, en los municipios más pobres del país y en los hospitales priorizados, mediante la mejora de la calidad, gestión y capacidad de respuesta de los servicios de salud y en apoyo a la Política de Reducción Acelerada de la Mortalidad Materna Infantil (RAMNI).																
Descripción del Proyecto																
Con este proyecto se pretende reducir los índices de mortalidad materna neonatal en el primer y segundo nivel de atención a través de la prestación de servicios de Gestores Descentralizados y se mejorara la calidad, gestión y capacidad de respuesta a través de la construcción, ampliación y equipamiento en 6 hospitales priorizados.																
Localización Geográfica (Departamento, Municipio)																
El proyecto se encuentra ubicado en 10 departamentos: Francisco Morazán, Lempira, Intibucá, La Paz, Ocotepeque, Copán, Olancho, Choluteca, Santa Bárbara, Comayagua y en 33 municipios más pobres, ubicados en el occidental del país, los hospitales priorizados son los siguientes: Hospital Escuela, Hospital de Occidente, Santa Rosa de Copán, Hospital San Francisco, Juticalpa Olancho, Hospital Santa Teresa de Comayagua y el Hospital Dr. Roberto Suazo Córdova de la Paz.																
Beneficiarios																
453,372 Habitantes: Esta población aplica a los Neonatos que por su condición, pueden egresar de más de 28 días en los Hospitales beneficiados: 19,018 Representan la cantidad de mujeres en edad fértil y embarazadas en los hospitales Santa Barbara Integrado, Hospital de Occidente de Santa Rosa de Copan y Roberto Suazo Cordova de la Paz. Así mismo, población que se atiende en las Sala de neonatología, Labor y Partos y la prestación de servicios a través de gestores Descentralizados.																
Metas Globales																
Alcanzar 95% de cobertura de salud en todos los niveles del sistema.																
Año/ Programación/ Ejecución	Programación Lempiras			Vigente Lempiras			Ejecución Lempiras									
	Fondos Externos	Contraparte	Total	Fondos Externos	Contraparte	Total	Fondos Externos	Contraparte	Total Ejecutado	% Ejec.						
Ejecución Acumulada (2019 - 2020) SESAL	652,420,977.0	-	652,420,977.0	406,601,023.0	-	406,601,023.0	310,594,221.6	-	310,594,221.6	76.4						
Año 2020	-	-	-	241,183,902.0	-	241,183,902.0	118,913,252.9	-	118,913,252.9	49.3						
Año 2021	326,072,625.0	-	326,072,625.0	314,806,645.0	-	314,806,645.0	224,496,880.9	-	224,496,880.9	71.3						
Año 2022	223,410,251.0	-	223,410,251.0	198,155,251.0	-	198,155,251.0	57,884,723.2	-	57,884,723.2	29.2						
Año 2023	239,751,573.0	-	239,751,573.0	239,751,573.0	-	239,751,573.0	169,804,689.0	-	169,804,689.0	70.8						
Año 2024	681,701,367.0	-	681,701,367.0	596,717,302.0	-	596,717,302.0	159,769,723.0	-	159,769,723.0	26.8						
Año 2025	402,885,915.0	-	402,885,915.0	393,883,938.0	-	393,883,938.0	201,352,570.0	-	201,352,570.0	51.1						
Año/ Programación/ Ejecución	Programación US\$			Vigente US\$			Ejecución US\$									
	Fondos Externos	Contraparte	Total	Fondos Externos	Contraparte	Total	Fondos Externos	Contraparte	Total Ejecutado	% Ejec.						
Ejecución Acumulada (2019 - 2020) SESAL	24,765,458.0	-	24,765,458.0	15,434,299.2	-	15,434,299.2	11,789,946.1	-	11,789,946.1	76.4						
Año 2020	-	-	-	9,155,177.4	-	9,155,177.4	4,513,866.5	-	4,513,866.5	49.3						
Año 2021	12,377,495.8	-	12,377,495.8	11,949,846.8	-	11,949,846.8	8,521,749.4	-	8,521,749.4	71.3						
Año 2022	8,480,501.7	-	8,480,501.7	7,521,839.0	-	7,521,839.0	2,197,264.8	-	2,197,264.8	29.2						
Año 2023	9,100,807.2	-	9,100,807.2	9,100,807.2	-	9,100,807.2	6,445,670.9	-	6,445,670.9	70.8						
Año 2024	25,876,921.7	-	25,876,921.7	22,650,984.2	-	22,650,984.2	6,207,687.0	-	6,207,687.0	27.4						
Año 2025	15,372,161.8	-	15,372,161.8	14,951,567.2	-	14,951,567.2	7,643,207.0	-	7,643,207.0	51.1						

BID 4619/BL-HO SIGADE GE01200-1 BIP 23593		Programa de Mejora de la Gestión y Calidad de los Servicios de Salud Materno-Neonatal											ESTADO: En Ejecución			
Unidad Ejecutora/ Institución		Programa de la Red Solidaria (PRS)					Sector:		SOCIAL			Sub Sector:		Salud		
METAS																
Global		Meta Acumulada a Dic-2024			Programación 2025					Ejecutado 2025					% Ejecución	Programación 2026
Meta	Unidad de Medida	Cantidad	Cantidad	%	Trimestre					Trimestre						
Componente II: Mejoramiento de la Infraestructura de los Servicios de Salud					I	II	III	IV	TOTAL	I	II	III	IV	TOTAL		
Diseños de las obras a realizarse en las Unidades de Cuidados Intensivos (UCIN), y Salas de Neonatología de obras hospitalarias construidas.	obras	5	3	60%	0	0	3	0	3	0	0	0	3	0	100	al finalizar diciembre 2025 han finalizado obra física 3 hospitales neonatales. El proyecto presenta 60% de avance físico acumulado de las 5 obras en construcción
Componente III: Mejoramiento del equipamiento de los servicios de salud RS																
Implementación del expediente electrónico (Hospital de Occidente)	Informe	1	0	0	0	0	0	1	1	0	0	0	0	0	0	1
Situación Actual/Problemática																
<p>La unidad ejecutora al cuarto trimestre del año presenta avances en las siguientes actividades:</p> <p>Componente II: Mejoramiento del Equipamiento e Infraestructura de los Servicios de Salud: de las 5 obras hospitalarias a construirse, al finalizar el trimestre se finalizaron 3 obras, las cuales fueron inauguradas, quedan pendientes 2 obras en los hospitales de Occidente en Santa Rosa de Copán y Hospital Escuela en Francisco Morazán, avances físicos:</p> <p>1. Bloque Obstétrico Neonatal del Hospital de Occidente: Avance/Ejecución Físico 21.96%, el avance financiero del 16.7% se han procesado 15 estimaciones por un monto de L118, 417,962.07. Con relación al Contrato suscrito con el Consorcio IXCHEL y en base a la enmienda realizada, la nueva fecha contractual es el 10 de enero del 2026. Sin embargo, persiste una menor ejecución física y financiera en comparación al resto de obras, presentando un desfase significativo respecto al tiempo transcurrido. continúan los desafíos estructurales y de cumplimiento contractual, lo cual ha motivado una estrecha vigilancia técnica e institucional. Por otra parte, la unidad ejecutora como medida precautoria ha informado a la compañía aseguradora, el incumplimiento de dicha empresa. La unidad ejecutora ha recomendado:</p> <ul style="list-style-type: none"> •Interactuar con el BID, para buscar la mejor solución legal y técnicamente factible. •Cerrar la operación. •Buscar un nuevo financiamiento fondos externos o fondos nacionales. •Revisión de diseños. •Análisis de aspectos como el equipamiento, proceso de adquisición ya iniciado por la Secretaría de Salud. <p>Todas estas acciones deben ser presentadas a las autoridades institucionales del nuevo gobierno, para la toma de decisiones finales.</p> <p>2. Sala de Neonatología y Unidad de Cuidados Intensivos Neonatal (UCIN) del Hospital San Francisco: la obra se concluyó conforme al cronograma establecido y se realizó la entrega oficial de las llaves a las autoridades del hospital, consolidando la recepción definitiva del proyecto. •El avance físico de la obra es de 100%. •El proyecto ha sido recepcionado y entregado a las autoridades competentes, quedando únicamente pendiente la liquidación financiera final.</p> <p>3. Sala de Neonatología y Unidad de Cuidados Intensivos Neonatal del Hospital Santa Teresa de Comayagua: La obra se concluyó conforme al cronograma establecido y se realizó la entrega oficial de las llaves a las autoridades del hospital, consolidando la recepción de la infraestructura. •El avance físico de la obra es de 100%. •La obra fue recepcionada casi en su totalidad previo a la fecha de vencimiento, emitiéndose las actas correspondientes.</p> <p>4. Sala de Neonatología y Hogar Materno Hospital Dr. Roberto Suazo Córdova: obra finalizada y entregada oficialmente a las autoridades del hospital, cumpliendo con los objetivos establecidos en el cronograma contractual. •El avance físico de la obra es de 100%, conforme al cronograma de construcción. •Actualmente se encuentra en revisión la estimación No. 12, correspondiente al cierre financiero definitivo.</p> <p>5. Remodelación de la actual unidad de Neonatología en el 5to piso y Construcción de la unidad de cuidados intensivos del 6to piso en el Bloque Materno Infantil del Hospital Escuela : En relación con el contrato PRS-4619-083-2024, suscrito con la empresa SERPIC, presenta un avance físico del 90%, se formalizaron varias enmiendas durante la ejecución. La nueva programación de recepción de la obra establece las siguientes fechas: •19 de enero de 2026 → Nivel 6 •1 de enero de 2026 → Nivel 5 •18 de febrero de 2026 → Reforzamiento</p> <p>Componente III: Fortalecimiento Institucional, Innovaciones tecnológicas y Sistema de Información: en ejecución las consultorías de asistencia técnica para la UTGP de SESAL: Ingeniero Eléctrico, un biomédico, un prestador de servicios ambientales y la asistencia técnica de la UE.</p> <p>Componente IV: Administración y Evaluación del Programa: se inició el proceso de contratación para la elaboración del estudio de línea base y la evaluación final del programa, otorgada la no objeción del banco la solicitud de expresión de interés; pendiente su publicación. Finalizada la consultoría para "Desarrollar capacidades nacionales para la adopción de la búsqueda y reclasificación de Muertes Maternas (BIRMM) en Honduras, que tiene como objetivo; contribuir al desarrollo de las capacidades nacionales para la adopción de la metodología BIRMM en Honduras", con esta consultoría se capacitó a 117 personas del sector salud. Para la implementación del expediente electrónico esta actividad se realizará con el apoyo de la SESAL, para lo cual se levantará un programa piloto en el Hospital de Occidente, este tema debe ser retomado por las nuevas autoridades que asumirán a partir de enero 2026.</p>																
ACCIONES PROPUESTAS																
Acción										Responsable					Fecha	
El Hospital Escuela estaría culminando las obras en el mes de febrero 2026, seguimiento puntual a esta actividad.															29/02/2026	
El Hospital de Occidente, el contrato de la empresa constructora vence el 10 de enero de 2026, seguimiento puntual a este tema, por incumplimiento de contrato, informar a las nuevas autoridades a partir del 27 de enero de 2026, quienes deberán tomar las decisiones al respecto.										UPE/PRS/BID						
Contactos de la Unidad Ejecutora								Contactos Organismo Financiero								
Ing. Carlos Espinal- Director UPE-PRS / cespinalaepash@gmail.com Lic. José Herling Rodas - Especialista Financiero/ jhrodasc@gmail.com Lic. Clariza Carias-Especialista Monitoreo/clarizacarias@gmail.com								Dr. Hugo Godoy / Especialista Sector Salud BID-Honduras Tel: 2290-3514 E-mail: hugog@iadb.org								

Actualizada al 31/12/2025

Elaborada por: Karina Maldonado

Tipo de Cambio L 26.34399

MEJORA DE LA CALIDAD EDUCATIVA PARA EL DESARROLLO DE HABILIDADES PARA EL EMPLEO:" PROYECTO JOVEN"														ESTADO: En Ejecución			
BID 4449/BL-HO-1 SIGADE GE01191 BIP 23227	Programa de la Red Solidaria (PRS)												SECTOR:	SOCIAL		Subsector:	Educación
Costo y Financiamiento					Desembolsos								Ejecución US\$				
Tipo de Fondos:	Préstamo (X)	Donación ()	Nacional ()		Desembolsado				Por Desembolsar				Monto Convenio Ejecutado	Contraparte Ejecutada	Total Ejecutado	%	
Moneda	Fondos Externos	Co-Financiamiento	Fondos Contraparte	Costo Total	Fondos Externos	Contraparte	Total	%	Fondos Externos	Contraparte	Total	%					
Dólares	45,000,000.0	-	-	45,000,000.0	45,000,000.0	-	45,000,000.0	100.0	-	-	-	-	41,446,147.2	-	41,446,147.2	92.1	
Lempiras	1,185,479,550.0	-	-	1,185,479,550.0	1,185,479,550.0	-	1,185,479,550.0	100.0	-	-	-	-	1,091,856,886.9	-	1,091,856,886.9	92.1	
No.Resolución de aprobación por el Congreso Nacional	Fecha Firma		No. de Decreto de Ratificación Congreso Nacional			Fecha de Efectividad		Fecha de Inicio de ejecución		Fecha Cierre		Fecha Cierre Ampliada					
	2/2/2018		27-2018 (03/07/2018)			3/7/2018		3/7/2018		Fecha Último Desembolso: 5/02/2023 Fecha de cierre: 5/05/2023		Fecha Último Desembolso: 3/05/2026 Fecha de cierre: 3/08/2026					
Componentes	Financiamiento FE (US\$)				Contraparte				Total		%						
Componente 1:Cobertura de servicios del tercer ciclo de Educación Básica con énfasis en zonas rurales del occidente del país.					20,133,905.0				-		20,133,905.0		44.7				
Componente 2:Mejora de la calidad y pertinencia de los servicios educativos.					17,158,356.0				-		17,158,356.0		38.1				
Componente 3:Modernización de la gestión administrativa y pedagógica de la Secretaría de Educación.					5,397,867.0				-		5,397,867.0		12.0				
Administración, Monitoreo y Evaluación					2,309,872.0				-		2,309,872.0		5.1				
TOTAL	45,000,000.0								-		45,000,000.0		100.0				
En fecha 30 de Junio de 2020, se realiza modificación al Convenio de Financiamiento BID 4449/BL-HO reduciendo US\$15.0 millones: en atención al Decreto Ejecutivo PCM-046-2020, publicado en La Gaceta el 24 de mayo de 2020; con el propósito de formalizar la redistribución parcial de recursos disponibles de los saldos no desembolsados de la cartera BID de préstamos de inversión vigentes, los cuales seran sean asignados a la Secretaría de Salud (SESAL) en calidad de Organismo Ejecutor con el fin único y exclusivo de hacer frente a la emergencia sanitaria que enfrenta el país.																	
Objetivos del Proyecto																	
Contribuir al desarrollo de las habilidades para el trabajo y la vida de los jóvenes hondureños por medio de la mejora del acceso y calidad de los aprendizajes en el tercer ciclo de Educación Básica en los municipios priorizados por el proyecto; a fin de contribuir a la reducción de los factores de riesgo a la migración en adolescentes y la reinserción de los jóvenes emigrantes retornados.																	
Descripción del Proyecto																	
Apoyar el acceso a la oferta del tercer ciclo, a través de la provisión de servicios educativos de tercer ciclo, basado en modalidades alternativas y la ampliación de infraestructura educativa, mobiliario y equipamiento. Brindando apoyo integral en la escuela para desarrollar competencias para la vida y para el trabajo de estudiantes de modalidades regulares y alternativa; aumentar la capacidad de la SEDUC para liderar el proceso de transformación del tercer ciclo y dejar instalada la capacidad técnica y operativa para sostener y extender las reformas a todo el país.																	
Localización Geográfica (Departamento, Municipio)																	
Departamentos: Copán, Intibucá, La Paz, Lempira, Ocotepeque, Santa Bárbara, Cortes y Francisco Morazán																	
Beneficiarios																	
41,335 (21,073 Hombres y 20,262 Mujeres), en 86 municipios del país.																	
Metas Globales																	
Implementar el acceso de la oferta del Tercer Ciclo de Educación Básica, a través de la provisión de servicios educativos basados en Modalidades Alternativas y la ampliación de la infraestructura educativa, mobiliario y equipamiento, a fin de desarrollar competencias para la vida y el trabajo a los estudiantes de modalidades regulares y alternativas; y aumentar la capacidad de la SEDUC para liderar el proceso de transformación del Tercer Ciclo de Educación Básica y dejar instalada la capacidad técnica y operativa para sostener y extender las reformas a todo el país. El proyecto es consistente con la Actualización de la Estrategia Institucional 2010-2020 y se alinea con el desafío de desarrollo de inclusión social y desigualdad, por medio del incremento del acceso y los aprendizajes de estudiantes en zonas pobres del país. Por otra parte, está alineada con el PAPTN, al apoyar la implementación de este proyecto en 18 de sus 57 municipios, y con el Programa Honduras 2020 que prioriza el desarrollo del capital humano para lograr el desarrollo económico. Se enmarca en la Visión de País y Plan de Nación en lo que corresponde al Sector Educación referido a mejorar la calidad educativa en matemáticas y español, y Universalizar la Educación Básica a nueve grados, previsto también como meta en el plan sectorial. Mediante este Proyecto se facilitará el acceso y calidad a 41,335 jóvenes de los cuales 21,073 (51%) son hombres y 20,262 (49%) son mujeres, todos de entre 12 y 17 años que no han finalizado el Tercer Ciclo de la Educación Básica.																	
Año/ Programación/ Ejecución	Programación Lempiras			Vigente Lempiras			Ejecución Lempiras										
	Fondos Externos	Contraparte	Total	Fondos Externos	Contraparte	Total	Fondos Externos	Contraparte	Total Ejecutado	%Ejec.							
Ejecución Acumulada 2018 - 2020 (SEDUC)	645,696,018	-	645,696,018	314,336,631	-	314,336,631	151,859,623	-	151,859,623	48.3							
Año 2020	-	-	-	79,535,104	-	79,535,104	70,542,432	-	70,542,432	88.7							
Año 2021	368,084,418	-	368,084,418	328,869,616	-	328,869,616	136,163,245	-	136,163,245	41.4							
Año 2022	421,727,805	-	421,727,805	421,727,805	-	421,727,805	200,334,770	-	200,334,770	47.5							
Año 2023 (PRS)	-	-	-	423,270,448	-	423,270,448	168,093,301	-	168,093,301	39.7							
Año 2024 (PRS)	234,531,191	-	234,531,191	275,947,391	-	275,947,391	160,470,785	-	160,470,785	58.2							
Año 2025 (PRS)	113,003,000	-	113,003,000	234,084,477	-	234,084,477	203,564,993	-	203,564,993	87.0							
Año/ Programación/ Ejecución	Programación US\$			Vigente US\$			Ejecución US\$										
	Fondos Externos	Contraparte	Total	Fondos Externos	Contraparte	Total	Fondos Externos	Contraparte	Total Ejecutado	% Ejec.							
Ejecución Acumulada 2018 - 2020 (SEDUC)	24,510,183	-	24,510,183	11,932,005	-	11,932,005	5,764,488	-	5,764,488	48.3							
Año 2020	-	-	-	3,019,099	-	3,019,099	2,677,743	-	2,677,743	88.7							
Año 2021	13,972,235	-	13,972,235	12,483,668	-	12,483,668	5,168,664	-	5,168,664	41.4							
Año 2022	16,008,502	-	16,008,502	16,008,502	-	16,008,502	7,604,572	-	7,604,572	47.5							
Año 2023 (PRS)	-	-	-	16,067,059	-	16,067,059	6,380,708	-	6,380,708	39.7							
Año 2024 (PRS)	9,461,443	-	9,461,443	10,855,736	-	10,855,736	6,122,783	-	6,122,783	56.4							
Año 2025 (PRS)	4,311,643	-	4,311,643	8,885,688	-	8,885,688	7,727,189	-	7,727,189	87.0							



BID 4449/BL-HO-1 SIGADE GE01191 BIP 23227		MEJORA DE LA CALIDAD EDUCATIVA PARA EL DESARROLLO DE HABILIDADES PARA EL EMPLEO:" PROYECTO JOVEN"											ESTADO: En Ejecución				
Unidad Ejecutora/ Institución		Programa de la Red Solidaria (PRS)						SECTOR:		SOCIAL			Subsector:		Educación		
METAS																	
Global		Meta Acumulada a Dic-2024			Programación 2025					Ejecutado 2025					% Ejecución	Programación 2026	
					I	II	III	IV	Total	I	II	III	IV	Total			
Componente I: Cobertura de servicios del tercer ciclo de EB con énfasis en zonas rurales del occidente del país																	
Programa de Aceleración de Aprendizaje en áreas urbanas, segunda etapa de tutorías		Educandos	7,636	0	0%	0	7,636	0	0	7,636	0	0	7,636	0	7,636	100%	cumplida
Módulos escolares construidos.		Centro Educativo	50	38	76%	0	13	13	4	30	0	3	3	12	18	60%	obras en proceso de construcción
Módulos escolares rehabilitados		Centro Educativo	900%	100%	11%	0	8	0	0	8	0	0	5	1	6	75%	obras en proceso de rehabilitación
Situación Actual/Problemática																	
La unidad ejecutora al cuarto trimestre del año presenta avances físicos, sin embargo, realizó algunas actividades en los componentes siguientes:																	
Componente I: Cobertura de servicios del tercer ciclo de EB con énfasis en zonas rurales del occidente del país: En el marco del Convenio interinstitucional con el Instituto Hondureño de Educación por Radio (IHER), el convenio concluyó. Se llevó a cabo un taller de cierre y en la actualidad se lleva a cabo una revisión de bases de datos de las atenciones de los servicios educativos, requeridas para el cálculo de indicadores finales. En cuanto a infraestructura, se continuaron con los trabajos de construcción de las Obras de Infraestructura Educativa en los Departamentos de Copán, Intibucá, La Paz, Lempira y Ocotepeque, referente a los Módulos de Aulas y Rehabilitación de Centros Educativos. En el período se recibieron seis (6) Centros de Educación Básica (CEB` s) de los cuales cinco (5) son completos y una (1) rehabilitación. Los restantes ocho (8) lotes, los cuales representan 12 CEB` s y 2 rehabilitaciones, se esperan finalicen en el siguiente periodo. De estos 14 CEBS, todos ya cuentan con techos instalados, y con pendientes como ser detalles, pozos de absorción, balconerías, detalles de pisos, placas y pintura final.																	
Componente 2: Mejora de la calidad y pertinencia de los servicios educativos: se concluyó la revisión de las bases de datos y análisis de aplicación de nuevas pedagogías en los 28 Centros Educativos que fueron evaluados con el instrumento TEACH-digital. En cuanto a la dotación de recursos pedagógicos orientados a la implementación del Currículum Nacional Básico, en la cual se adquirieron 7,000 mochilas, 7,000 kits de materiales escolares, 9,246 libros y 546 guías docentes de matemáticas para el Tercer Ciclo de Educación Básica, se avanzó con la entrega a los diferentes Centros Educativos beneficiados por el Proyecto. Además, en vista que se concluyó el Programa de Facilitación de Aprendizajes mediante plataformas adaptativas, se realizaron informes de análisis de uso de las licencias de las plataformas adaptativas de matemáticas y español. En seguimiento a últimas gestiones del Pilotaje de Mejora del Clima Escolar, se realizó el informe final de la implementación del Pilotaje, el cual benefició a 3,763 jóvenes del Tercer Ciclo de Educación Básica en el departamento de Francisco Morazán y se realizó la Evaluación de Impacto de este, así como de otras intervenciones como la del Programa de Aceleración de Aprendizajes con apoyo de tutorías y Programa de Facilitación de Aprendizajes mediante plataformas adaptativas.																	
Componente 3: Modernización de la gestión administrativa y pedagógica de la SEDUC: se logró firmar por parte de la SEDUC la aprobación del producto, incluyendo manuales, cambios al sistema y últimas solicitudes, dando así por entregado el sistema SIATH a la Secretaría de Educación.																	
El proyecto presenta un avance físico del 84%.																	
En fecha 26 de agosto de 2025, se emitió Dictamen Técnico No. 031-2025 de ampliación de plazo de desembolsos, ejecución y cierre del Proyecto, se amplió su fecha de último desembolso hasta el 3 de mayo de 2026 y su fecha de cierre el 3 de agosto 2026. lo anterior a solicitud de la unidad ejecutora mediante oficio No. DE-PRS-118-2025 de fecha 11 de agosto de 2025.																	
Acciones Propuestas																	
Acción										Responsable					Fecha		
Pendiente incorporaciona al presupuesto 2026 Agilizar la ejecución de las obras de acuerdo al cronograma de construcción. Culminar la ejecución de las obras de construcción de los CEB` s en las comunidades priorizadas del Proyecto.										UPE-Red Solidaria					31/1/2026		
Contactos de la Unidad Ejecutora								Contactos Organismo Financiero									
Ing. Carlos Espinal- Director UPE-PRS/ cespinalaepash@gmail.com Licda. Karen Banegas - Coordinadora Proyecto / kaobac@gmail.com Lic. Jeovanny Ordoñez - Especialista Financiero / jeovannyo@gmail.com								Raquel Fernández - Especialista en Educacion BID Correo: raquelf@IADB.ORG									
Actualizada al 31/12/2025 Elaborado por: Karina Maldonado Tipo de cambio L. 26.34399																	

FE	Programa de Apoyo a Poblaciones Vulnerables Afectadas por Coronavirus													ESTADO: En Ejecución						
BID 5289/BL-HO																				
BIP 24486																				
Unidad Ejecutora/ Institución	Programa Red Solidaria (PRS)								Sector:		PROMOCIÓN Y PROTECCIÓN HUMANA			Sub Sector:		PROTECCION SOCIAL				
Costo y Financiamiento					Desembolsos								Ejecución US\$							
Tipo de Fondos:	Préstamo ()		Donación ()		Nacional (X)			Desembolsado					Por Desembolsar				Monto Convenio Ejecutado	Contraparte Ejecutada	Total Ejecutado	%
Moneda	Fondos Externos	Co-Financiamiento	Fondos Contraparte	Costo Total	FE	Fondos Contraparte	Total	%	FE	Contraparte	Total	%								
Dólares	45,000,000			45,000,000	45,000,000		45,000,000	100	0		0	0	46,579,951		46,579,951	103.5				
Lempiras	1,185,479,550			1,185,479,550	1,185,479,550		1,185,479,550	100	0		0	0	1,227,101,752		1,227,101,752	103.5				
No.Resolución de aprobación por el Congreso Nacional	Fecha Firma		No. de Decreto de Ratificación Congreso Nacional				Fecha de Efectividad		Fecha de Inicio de ejecución				Fecha Cierre		Fecha Cierre Ampliada					
	20/8/2021		Decreto No. 79-2021 Fecha 02/10/2021				2/10/2021		2/10/2021				2/10/2023		17/1/2026					
Componentes			Financiamiento FE (US\$)				Contraparte				Total		%							
1.- Protección mediante el uso de Programas de Transferencias Monetarias Existentes			44,200,000.0								44,200,000.00		98.2							
2.- Costos de Administración, evaluación, Análisis y Auditoría			800,000.0								800,000.00		1.8							
TOTAL			45,000,000.0				0.00				45,000,000.00		100.0							
Objetivos del Proyecto																				
Contribuir a asegurar niveles mínimos de calidad de vida de las personas vulnerables frente a la crisis causada por el COVID-19 y los dos huracanes ETA y IOTA																				
Descripción del Proyecto																				
El Proyecto prevé beneficiar de manera directa a través de la entrega de Transferencias Monetarias Condicionadas (TMC), un total de 72,000 hogares elegibles en zonas rurales dentro del marco del Programa a 2,000 parejas de los hogares PBVM, Financiará la expansión de la iniciativa Emprendiendo una Vida para un estimado 1,000 hogares beneficiarios. De igual manera se fortalecerá la plataforma de pago G2P para ampliar su cobertura y facilitar el pago del Bono solidario en las áreas rurales. Se expandirá el Programa Cuidate para promover la salud sexual, reproductiva e implementar acciones de prevención de VD y VIF contra las mujeres y niñas/os. Se expandirá el programa de Emprendiendo una Vida Mejor para aumentar el consumo de los hogares más pobres rurales participantes del Programa, y sentar las bases para la generación de ingreso durante el periodo de recuperación de la pandemia.																				
Localización Geográfica (Departamento, Municipio)																				
El Proyecto se localiza en 69 municipios en 11 departamentos para la entrega de Transferencias Monetarias Condicionadas (TMC), Choluteca (8), Colon (6), Cortes (1), El Paraiso (8), Yoro (5), Comayagua (5), Gracias a Dios (6), Francisco Morazan (4), Atlantida (2), Ocotepeque (7), Olancho (17).																				
Beneficiarios																				
El Proyecto preve beneficiar de manera directa a traves de la entrega de Transferencias Monetarias Condicionadas (TMC), un total de 72,000 hogares elegibles en zonas rurales dentro del Programa que representan a 110,336 hombres y 115,033 mujeres para un total de 225,369 personas, se detalla los participantes comprendidos entre de cero a 19 años, no se incluye la informacion de participantes de 20 anos en adelante debido a los criterios de elegibilidad del programa.																				
Metas Globales																				
<ul style="list-style-type: none"> Entrega de Transferencias Monetarias Condicionadas de 72,000 hogares elegibles en zonas rurales. Fortalecida la plataforma de pago del Banco Hondureño para la Producción y la Vivienda (BANHPROVI), misma que se utilizara para realizar la entrega de Transferencia Monetaria Condicionada a los Participantes del Programa. 2,000 parejas participantes del Programa Transferencia Monetaria Condicionada (TMC), capacitadas en temas de educación sexual y reproductiva a través de la Guía Cuidate. 																				
Año/ Programación/ Ejecución	Programación Lempiras			Vigente Lempiras			Ejecución Lempiras													
	Fondos Externos	Contraparte	Total Ejecutado	Fondos Externos	Contraparte	Total Ejecutado	Fondos Externos	Contraparte	Total Ejecutado	%Ejec.										
2021				0		0	0		0	0										
2022				302,163,390		302,163,390	268,062,198		268,062,198	89										
2023				781,045,053		781,045,053	592,538,071		592,538,071	76										
2024				249,712,890		249,712,890	191,491,541		191,491,541	77										
2025	90,193,862.00		90,193,862.00	182,993,268		182,993,268	169,583,052.0		169,583,052.0	93										

FE		Programa de Apoyo a Poblaciones Vulnerables Afectadas por Coronavirus										ESTADO: En Ejecución				
BID 5289/BL-HO																
BIP 24486																
Unidad Ejecutora/ Institución		Programa Red Solidaria (PRS)					Sector:		PROMOCIÓN Y PROTECCIÓN HUMANA		Sub Sector:		PROTECCION SOCIAL			
Año/ Programación/ Ejecución	Programación US\$ 2/			Vigente US\$			Ejecución US\$									
	Fondos Externos	Contraparte	Total Ejecutado	Fondos Externos	Contraparte	Total Ejecutado	Fondos Externos	Contraparte	Total Ejecutado	% Ejec.						
2021	-		-	0.00		0.00	0.00		0.00		0.00	0				
2022	-		-	12,223,042.54		12,223,042.54	10,227,946.26		10,227,946.26		10,227,946.26	84				
2023	-		-	31,529,731.63		31,529,731.63	22,608,363.26		22,608,363.26		22,608,363.26	72				
2024				9,823,674.34		9,823,674.34	7,306,383.37		7,306,383.37		7,306,383.37	74				
2025	3,441,357.94		3,441,357.94	6,946,300.39		6,946,300.39	6,437,257.68		6,437,257.68		6,437,257.68	93				
METAS																
Global			Meta Acumulada a Dic-24		Programación 2025					Ejecutado 2025					% Ejecución	Programación 2026
Meta	Unidad de Medida	Cantidad	Cantidad	%	Trimestre					Trimestre						
					I	II	III	IV	Total	I	II	III	IV	Total		
Subcomponente 1.1 Transferencias Monetarias Condicionadas																
Entrega de TMC a hogares en pobreza y extrema pobreza beneficiarios del Programa	hogares	142,430	112,059	79	-		-	35,279	35,279	-	-	18,141	16,730	34,871	99%	(4,500)
Planilla generada de participantes del PRS que reciben TMC BID-5289	Planilla	1	-	0		1	-		1			1		1	100%	-
Subcomponente 1.2 Estrategias Complementarias																
Hogares del PRS que reciben capital semilla BID-5289	Hogar	1,000	-	0	-	-	1000	-	1000	-	-	-	1,001	1,001	100%	(1)
Entrega de equipo tecnológico al ente pagador en el proceso de entrega de Transferencias Monetarias Condicionadas TMC en territorio BID 5289.	Equipo	1	-	0			1		1				1	1	100%	-
Situación Actual/Problemática																
La unidad ejecutora al cuarto trimestre del año presenta avances en las siguientes actividades:																
<p>Componente 1. Protección mediante el uso de programas de transferencias monetarias. se dio inicio al operativo de pago en el mes de septiembre, este duró dos meses, asimismo, se continuó el proceso de contratación de ONG´s para la entrega de capital semilla, pendientes procesos de licitación para compra de vehículo y equipo de cómputo.</p> <p>Subcomponente 1.1 Transferencias Monetarias Condicionadas; la meta anual de 35,279 hogares, en el mes de septiembre se inició el operativo de pago de TMC para 34,871 hogares, proceso de entrega que durará 2 meses.</p> <p>El operativo de pago tuvo lugar durante el periodo del 16 de septiembre al 15 de octubre con el fin de respetar la veda electoral, retomando el pago del 6 al 30 de diciembre del 2025. El monto reportado responde a la liquidación del pago previo a las elecciones, quedando pendiente el diferencial de pago posterior a las elecciones el cual será reportado luego de que contraloría genere la liquidación.</p> <p>Subcomponente 1.2 Estrategias Complementarias, se llevó a cabo el proceso de vinculación de los hogares participantes en el piloto de la entrega de capital semilla en el municipio de Yarula, departamento de La Paz y Trojes, departamento de El Paraíso. Se capacitó aproximadamente a 1,050 participantes en temas de emprendimiento y ahorro de acuerdo con la estrategia de entrega de Capital Semilla y se efectuó el pago.</p> <p>Se reporta la entrega de los kits para equipamiento de ESFAM que darán seguimientos a la Corresponsabilidad en Salud. incluye: Mochila con Estetoscopio, medido de hemoglobina, medidor de glucosa, ultrasonido fetal, esfigmomanómetro, equipo de cirugía menor, termómetro digital, cintas reactivas para medir orina, pruebas de embarazo, clips umbilicales y tablero.</p> <p>Proyecto en cierre financiero, administrativo y contable.</p>																
ACCIONES PROPUESTAS																
Acción										Responsable		Fecha				
Cierre administrativo-financiero y contable										UCP/Red Solidaria		17/1/2026				
Contactos Organismo Financiero																
Coordinadora General de la UCP: María Teresa Rodríguez, mariarodriguezup.sedis@gmail.com /Cel. 9664-9049 Especialista Financiero: Karla Marroquin, kmarroquin.praf@hotmail.com / Cel. 9151-0851 Especialista Monitoreo: Karla Portillo, kportillo.sedis1@gmail.com/Cel. 9970-0587							Especialista de Protección Social Lesley O´connell E-mail lesleyo@iadb.org/ Tel.2290-3517									

Fecha Última Actualización: * Información actualizada al 31/12/2025

Elaborada por: Karina Maldonado

Tipo de Cambio L26.34399 por 1 US\$

Gobierno de Honduras
Secretaría de Finanzas
FICHA EJECUTIVA DE PROYECTO

FE	Programa Bono de Alivio a Familias Vulnerables afectadas por Fenómenos Naturales producto del Cambio Climático													ESTADO: En Ejecución		
BCIE-2282																
BIP: 24510																
Unidad Ejecutora/ Institución	Programa de la Red Solidaria (PRS)							Sector:	PROMOCIÓN Y PROTECCIÓN HUMANA			Sub Sector:	PROTECCION SOCIAL			
Costo y Financiamiento					Desembolsos							Ejecución US\$				
Tipo de Fondos:	Préstamo ()	Donación ()	Nacional (X)		Desembolsado				Por Desembolsar				Monto Convenio Ejecutado	Contraparte Ejecutada	Total Ejecutado	%
Moneda	Fondos Externos	Co-Financiamiento	Fondos Contraparte	Costo Total	FE	Fondos Contraparte	Total	%	FE	Contraparte	Total	%				
Dólares	46,365,253.00			46,365,253.00	46,365,253.00		46,365,253.00	100.0	-	-	-	-	42,481,887.11		42,481,887.11	91.6
Lempiras	1,221,445,761.38			1,221,445,761.38	1,221,445,761.38		1,221,445,761.38	100.0	-	-	-	-	1,119,142,409.17	-	1,119,142,409.17	91.6
Nota: Según PCM-05-2022 de fecha 6 abril de 2022, desaparece SEDIS y el PCM-08-2022 de 2 de mayo de 2022 se crea el Programa de la Red Solidaria dcího proyecto pasa a formar parte de la RS, sin embargo por decisiones de las autoridades el proyecto se traslado hasta el año 2023 con el contrato modificatorio No. 1 emitido por el organismo financiador BCIE pasa a formar parte de la RS, con este modificatorio el monto del Proyecto pasa a ser US\$46,365,253.00 monto que se había desembolsado; el monto no desembolsado se desobligó. El Proyecto no ejecuto Presupuesto el año 2022, 2023 ni 2024.																
No.Resolución de aprobación por el Congreso Nacional	Fecha Firma		No. de Decreto de Ratificación Congreso Nacional				Fecha de Efectividad		Fecha de Inicio de ejecución				Fecha Cierre		Fecha Cierre Ampliada	
	20/8/2021						2/10/2021		15/11/2021				20/5/2023		25/12/2025	
Componentes			Financiamiento FE (US\$)				Contraparte				Total		%			
1. Atención a Familias Vulnerables			68,404,465.00								68,404,465.00		97.7			
2. Administración			1,150,535.00								1,150,535.00		1.6			
3. Auditoría			250,000.00								250,000.00		0.4			
4. Imprevistos y Escalonamiento			20,000.00								20,000.00		0.03			
5. Comisión de Seguimiento y Administración BCIE			175,000.00								175,000.00		0.25			
TOTAL			70,000,000.00								70,000,000.00		100.0			
Objetivo del Proyecto																
Mejorar el ingreso, calidad de vida e incentivar la actividad económica local de las familias vulnerables en los territorios a los cuales está dirigido.																
Descripción del Proyecto																
Otorgamiento de una compensación económica a las familias en condición de vulnerabilidad ante efectos del cambio climático y pobreza extrema de los municipios priorizados por el proyecto																
Localización Geográfica (Departamento, Municipio)																
El programa tendrá un área de influencia en 122 municipios de ocho departamentos de Honduras priorizados, Atlántida, Colon, Cortes, Gracias a Dios, Santa Bárbara, Yoro, El Paraíso y Francisco Morazán.																
Beneficiarios																
El Programa preve beneficiar de manera directa a través de la entrega de compensacion monetaria no condicionada, un total de 234,579 familias vulnerables poblacion elegible que se encuentra focalizada en los 122 municipios en 8 departamentos del pais que sera el area de intervencion del Programa: que representan a 152,733 hombres y 195,155 mujeres para un total de 347,888 personas.																
Metas Globales																
234,579 familias que reciben una compensacion monetaria no condicionada. Un informe de la comision pagada por la entrega de la Compensacion social. Contratacion de dos consultorías para el apoyo de la Unidad Coordinadora de Proyectos. Implementacion de una Estrategia de Comunicacion. Un Informe de la ejecucion de los Imprevistos y Escalamiento. Un Contrato con una Firma auditora.																

FE		Programa Bono de Alivio a Familias Vulnerables afectadas por Fenómenos Naturales producto del Cambio Climático													ESTADO: En Ejecución	
BCIE-2282																
BIP: 24510																
Año/ Programación/ Ejecución	Programación Lempiras			Vigente Lempiras			Ejecución Lempiras									
	Fondos Externos	Contraparte	Total Ejecutado	Fondos Externos	Contraparte	Total Ejecutado	Fondos Externos	Contraparte	Total Ejecutado	%Ejec.						
2021			0.00	1,200,468,710.00		1,200,468,710.00	339,813,550.50		339,813,550.50	28						
2025	558,899,895.00		558,899,895.00	792,730,284.00		792,730,284.00	749,246,131.00		749,246,131.00	95						
Año/ Programación/ Ejecución	Programación US\$ 2/			Vigente US\$			Ejecución US\$									
	Fondos Externos	Contraparte	Total Ejecutado	Fondos Externos	Contraparte	Total Ejecutado	Fondos Externos	Contraparte	Total Ejecutado	% Ejec.						
2021	-		-	49,603,070.47		49,603,070.47	14,041,011.94		14,041,011.94	28						
2025	21,215,461.10		21,215,461.10	30,091,504.13		30,091,504.13	28,440,875.17		28,440,875.17	95						
METAS																
Global			Meta Acumulada a Dic-2025		Programación 2025					Ejecutado 2025					% Ejecución	Programación 2021-2025
Meta	Unidad de Medida	Cantidad	Cantidad	%	Trimestre					Trimestre						
					I	II	III	IV	Total	I	II	III	IV	Total		
Componente 1: Atención a Grupos Vulnerables																
Transferencias Monetarias bono de alivio a familias afectadas por fenómenos producto de cambio climatico a hogares vulnerables	Hogares	153,968	92,325	60.0	0	0	0	71,428	71,428	0	0	0	92,325	92,325	129.3	
Problemática																
Al IV TRIMESTRE -2025																
Componente 1. Atención a grupos vulnerables: se identificó un total de 105,968 hogares que cumplen con los requisitos del manual operativo del programa, el pago se realizó en el mes de octubre 2025. No se cuenta con la liquidación total por parte de Contraloría, se continuó realizando pago de bono luego del proceso electoral. Sin embargo, la unidad ejecutora reporta pago de bono para 92,325 hogares. En el mes de diciembre 2025 se suspendió la entrega de bonos, a solicitud del organismo financiador.																
la unidad ejecutora solicitó una ampliacion de plazo hasta junio 2026 para poder utilizar los recursos disponibles. una vez aprobado el presupuesto 2026, se podra incorporar los recursos.																
Acciones Propuestas																
Acción										Responsable				Fecha		
Cierre del proyecto, pendiente para el año 2026.										UCP-PRS				25/12/2025		
Contactos Organismo Financiero																
Coordinadora General de la UCP: María Teresa Rodríguez, E-mail: albertosm.ssis@gmail.com /2220-5240, Especialista Financiero: Karla Marroquin, E-mail: kmarroquin.praf@hotmail.com / 9151-0851 Especialista Monitoreo y Seguimiento: Karla Portillo, E-mail:								Especialista Proyecto: Andrea Kafati								

Fecha Última Actualización: * Información actualizada al 31/12/2025

Elaborada por: Karina Maldonado

Tipo de Cambio L26.34399 por 1 US\$